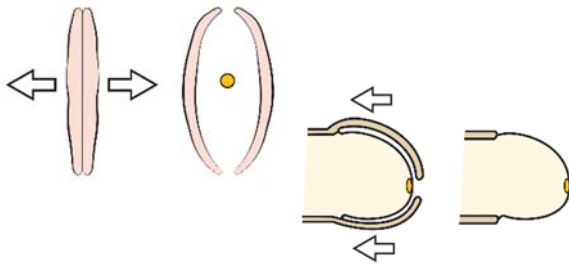


Urinprov till cytologisk undersökning

Urinprov till cytologisk undersökning används för att undersöka cellerna i urinvägarna vid olika sjukdomstillstånd i urinvägarna.

Gör så här för att ta provet:

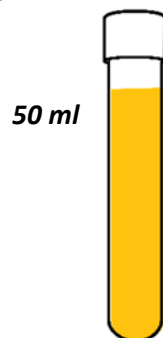
1. Tvätta och torka händerna. Håll sedan isär blygdläpparna/dra tillbaka förhuden och kissa (inte morgonurin) i provburken.



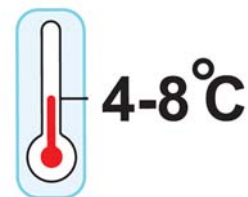
4. Om du ska lämna flera prover: Vänta 4 timmar efter ett prov innan du tar nästa. Skriv en 1:a på etiketten på det första provet du tar, en 2:a på den andra och så vidare.



2. Fyll provburken (50 ml) som du fått från mottagningen.



5. Förvara dina prover i kylskåp till du ska lämna dem på mottagningen (högst en dag).



3. Sätt etiketten med ditt personnummer och namn på provburken.



6. Lämna dina prover till den mottagning du besökte.

